

WHISPER

carros médicos



**GARANTÍA
POR 12
AÑOS**

**CARACTERÍSTICAS
INIGUALABLES DE
SILENCIO E HIGIENE**



Modelo
WC333369BLU-L

- Comodidad silenciosa sobre ruedas
- Disponible en modelos con 5 o 6 cajones
- Cuatro colores: rojo, azul, amarillo y blanco
- Numerosos accesorios opcionales disponibles
- Las partes frontales de los cajones se ponen y se sacan para una fácil limpieza



Modelo
WC333669RED

WHISPER

carros médicos



ROTACIÓN DE 360 GRADOS PARA ESPACIOS PEQUEÑOS



Modelo
WC333369RED-L



- Cajones con cierre suave que se deslizan para mayor comodidad
- Bloqueo central independiente codificado de emergencia que trava todos los cajones al mismo tiempo
- Asa de empuje con diseño amigable
- Comodidad silenciosa sobre ruedas
- Cajones con diseño higiénico totalmente sellado sin uniones expuestas
- Colores disponibles para departamentos de sala de emergencia (ER) (rojo), anestesiología (azul), aislamiento (amarillo) y sala general (blanco)
- Encimera con superficie de ABS fácil de limpiar
- Diseño equilibrado que no se derrumbará
- Carrocería del carro construida con aluminio de calidad
- Parachoques de ABS en cada una de las 4 esquinas
- Dimensiones del cajón: 22 pulg An x 16 pulg Pr / 55.9 cm An x 40.6 cm Pr
- Dimensiones del carro: 27.8 pulg An x 23.0 pulg Pr x 42.3 pulg Al (sin asa guía) / 70.6 cm An x 58.4 cm Pr x 107.4 cm Al (sin asa guía)



Cajón con partes delanteras extraíbles

Las partes delanteras de todos los cajones de los carros Whisper se pueden quitar rápidamente y se vuelven a colocar con un clic para permitir una limpieza fácil y una desinfección óptima. Además, esta característica exclusiva le permite a usted cambiar los colores de las fachadas de los cajones.



Trabas versátiles en las ruedas

Los carros Whisper cuentan con dos bloqueos de estacionamiento y 1 bloqueo de dirección en las ruedas. Las ruedas de 5 pulgadas de diámetro están fabricadas para resistir el uso cotidiano pesado. Los parachoques de ABS protegen las cuatro esquinas de los carros.



Múltiples accesorios disponibles

La serie Whisper cuenta con diversos accesorios disponibles (como estos divisores para los cajones) o usted puede comprar un carro totalmente cargado y abastecido previamente con los accesorios típicos necesarios para los departamentos de ER o anestesiología.

CARROS PARA SALA DE EMERGENCIAS



Carro de 5 cajones
Modelo: WC33669RED
Descripción: Estructura blanca con (5) cajones rojos de 3"/3"/6"/6"/9" con bloqueo de emergencia
Peso para el envío: 197 lb (89.36 kg)



Carro de 5 cajones
Modelo: WC33669RED-L
Descripción: Carro de estructura blanca cargado con (5) cajones rojos de 3"/3"/6"/6"/9" con bloqueo de emergencia
Included Accessories: porta sueros, estante para desfibrilador, tabla para masaje cardíaco, porta botella de oxígeno, porta recipiente de objetos cortopunzantes y dos guías laterales
Peso para el envío: Carro: 197 lb (89.36 kg) Caja para accesorios: 18 lb (8.16 kg)



Carro de 6 cajones
Modelo: WC333369RED
Descripción: Estructura blanca con (6) cajones rojos de 3"/3"/3"/3"/6"/9" con bloqueo de emergencia
Peso para el envío: 197 lb (89.36 kg)



Carro de 6 cajones
Modelo: WC333369RED-L
Descripción: Carro de estructura blanca cargado con (6) cajones rojos de 3"/3"/3"/3"/6"/9" con bloqueo de emergencia
Included Accessories: porta sueros, estante para desfibrilador, tabla para masaje cardíaco, porta botella de oxígeno, porta recipiente de objetos cortopunzantes y dos guías laterales
Peso para el envío: Carro: 197 lb (89.36 kg) Caja para accesorios: 22 lb (9.98 kg)

CARROS MULTIFUNCIÓN / DE TRABAJO



Carro de 5 cajones
Modelo: WC33669WHT
Descripción: Estructura blanca con (5) cajones blancos de 3"/3"/6"/6"/9" con bloqueo codificado
Peso para el envío: 197 lb (89.36 kg)



Carro de 6 cajones
Modelo: WC333369WHT
Descripción: Estructura blanca con (6) cajones blancos de 3"/3"/3"/3"/6"/9" con bloqueo codificado
Peso para el envío: 197 lb (89.36 kg)

CARROS PARA ANESTESIOLOGÍA



Carro de 5 cajones
Modelo: WC33669BLU
Descripción: Estructura blanca con (5) cajones azules de 3"/3"/6"/6"/9" con bloqueo codificado
Peso para el envío: 197 lb (89.36 kg)



Carro de 5 cajones
Modelo: WC33669BLU-L
Descripción: Carro de estructura blanca cargado con (5) cajones azules de 3"/3"/6"/6"/9" con bloqueo codificado
Included Accessories: porta recipiente de objetos cortopunzantes, organizador de 12 cubos con puente para accesorio, porta catéter, cubo de desechos y dos guías laterales
Peso para el envío: Carro: 197 lb (89.36 kg) Caja para accesorios: 18 lb (8.16 kg)



Carro de 6 cajones
Modelo: WC333369BLU
Descripción: Estructura blanca con (6) cajones azules de 3"/3"/3"/3"/6"/9" con bloqueo codificado.
Peso para el envío: 197 lb (89.36 kg)



Carro de 6 cajones
Modelo: WC333369BLU-L
Descripción: Carro de estructura blanca cargado con (6) cajones azules de 3"/3"/3"/3"/6"/9" con bloqueo codificado
Included Accessories: porta recipiente de objetos cortopunzantes, organizador de 12 cubos con puente para accesorio, porta catéter, cubo de desechos y dos guías laterales
Peso para el envío: Carro: 197 lb (89.36 kg) Caja para accesorios: 18 lb (8.16 kg)

CARROS MÉDICOS DE AISLAMIENTO



Carro de 5 cajones
Modelo: WC33669YEL
Descripción: Estructura blanca con (5) cajones amarillos de 3"/3"/6"/6"/9" con bloqueo codificado
Peso para el envío: 197 lb (89.36 kg)



Carro de 6 cajones
Modelo: WC333369YEL
Descripción: Estructura blanca con (6) cajones amarillos de 3"/3"/3"/3"/6"/9" con bloqueo codificado
Peso para el envío: 197 lb (89.36 kg)

CARRO PARA ER CARGADO CON ACCESORIOS



Modelo: CAIP
Descripción: Porta sueros cromado
Dimensiones: 12.1 pulg An x 1.5 pulg Pr x 27.6 pulg Al (46.3 pulg Al totalmente extendido) / 30.7 cm An x 3.8 cm Pr x 70.1 cm Al (117.6 cm Al totalmente extendido)
Peso para el envío: 4 lb (1.81 kg)



Modelo: CADS
Descripción: Estante de aluminio para desfibrilador
Dimensiones: 13.1 pulg An (16.4 pulg An totalmente extendido) x 13.3 pulg Pr x 16.1 pulg Al (26 pulg Al totalmente extendido) 33.3cm An (41.7 cm An totalmente extendido) x 33.8 cm Pr x 40.9 cm Al (66 cm Al totalmente extendido)
Peso para el envío: 6 lb (2.72 kg)



Modelo: CACB
Descripción: Tabla para masaje cardíaco de acrílico transparente con asa
Dimensiones: 17.3 pulg An x 0.3 pulg Pr x 20.1 pulg Al / 43.9 cm An x 0.8 cm Pr x 51.1 cm Al Carro de 6 cajones
Peso para el envío: 7 lb (3.18 kg)



Modelo: CAWCOH
Descripción: Porta botella de oxígeno con guía lateral
Dimensiones: 5.8 pulg An x 4.9 pulg Pr x 15.9 pulg Al / 14.7 cm An x 12.4 cm Pr x 40.4 cm Al
Peso para el envío: 4 lb (1.81 kg)

ACCESORIO PARA EL CARRO DE ER Y ANESTESIOLOGÍA CARGADO



Modelo: CAWCDCS
Descripción: Porta recipiente de objetos cortopunzantes metálicos con guía lateral
Dimensiones: 11.0 pulg An x 5.5 pulg Pr x 6.4 pulg Al / 27.9 cm An x 14.0 cm Pr x 16.3 cm Al
Peso para el envío: 2 lb (0.91 kg)

ACCESORIOS PARA EL CARRO DE ANESTESIOLOGÍA CARGADO



Modelo: CAB12
Descripción: Organizador de 12 cubos con puente para accesorios
Dimensiones: 23.6 pulg An x 3.3 pulg Pr x 9.8 pulg Al / 60 cm An x 8.4 cm Pr x 24.9 cm Al
Peso para el envío: 6 lb MÁS 2 lb para puente para accesorios (2.72 + 0.91 kg)









Modelo: CAWCCH
Descripción: Porta catéter con guía lateral
Dimensiones: 4.0 pulg An x 4.6 pulg Pr x 18.9 pulg Al / 10.2 cm An x 11.7 cm Pr x 48 cm Al
Peso para el envío: 2 lb (0.91 kg)



Modelo: CAWCWB
Descripción: Cubo para desechos con guía lateral
Dimensiones: 10.4 cm An x 7.0 in Pr x 17.3 in Al / 26.4 cm An x 17.8 cm Pr x 43.9 cm Al
Peso para el envío: 4 lb (1.81 kg)

ACCESORIOS ADICIONALES PARA EL CARRO WHISPER

	<p>Modelo: CAB05 Descripción: Organizador de 5 cubos con puente para accesorios Dimensiones: 23.5 pulg An x 4.8 pulg Pr x 5.9 pulg Al / 59.7 cm An x 12.2 cm Pr x 15 cm Al Peso para el envío: 5 lb MÁS 2 lb para puente para accesorios (2.27 + 0.91 kg)</p>		<p>Modelo: CAWCGD Descripción: Dispenser de guantes con guía lateral Dimensiones: 10.5 pulg An x 4.5 pulg Pr x 5.3 pulg Al / 26.7 cm An x 11.4 cm Pr x 13.5 cm Al Peso para el envío: 2 lb (0.91 kg)</p>		<p>Modelo: CAWCMB Descripción: Cubo de almacenamiento múltiple con guía lateral Dimensiones: 13.1 pulg An x 5.6 pulg Pr x .1 pulg Al / 33.3 cm An x 14.2 cm Pr x 18 cm Al Peso para el envío: 3 lb (1.36 kg)</p>
	<p>Modelo: CAPS Descripción: 5 sellos plásticos rojos, numerados individualmente Peso para el envío: 1 lb (0.45 kg)</p>		<p>Modelo: CAWCDS3 Descripción: Conjunto divisor de carro para cajón de 3", incluye 3 divisores cortos y 3 largos para una capacidad de 16 compartimentos Peso para el envío: 2 lb (0.91 kg)</p>		<p>Modelo: CAWCDS6 Descripción: Conjunto divisor de carro para cajón de 6", incluye 2 divisores cortos y 2 largos para una capacidad de 9 compartimentos Peso para el envío: 2 lb (0.91 kg)</p>

CARROS A MEDIDA:

Si no encuentra en este folleto un modelo de carro médico estándar que se adapte a su aplicación, DETECTO puede construirlo en forma personalizada para su clínica. Uno de nuestros representantes estará encantado de analizar sus necesidades especiales y podemos proporcionar carros médicos contruidos exactamente de acuerdo a sus especificaciones.



DETECTO se reserva el derecho de mejorar, optimizar o modificar las características y especificaciones sin previo aviso.

VENDIDO POR:

DETECTO
www.Detecto.com

203 E. Daugberty, Webb City, MO 64870 EE. UU.
 Teléfono: 417-673-4631 o 1-800-641-2008 Fax: 417-673-2153

Móvil: m.detecto.com